

SENKRECHTE SONDERFORMEN



Senk-
rechte
Sonder-
formen

Stofffarbe (Color-Nr.) 1-4047

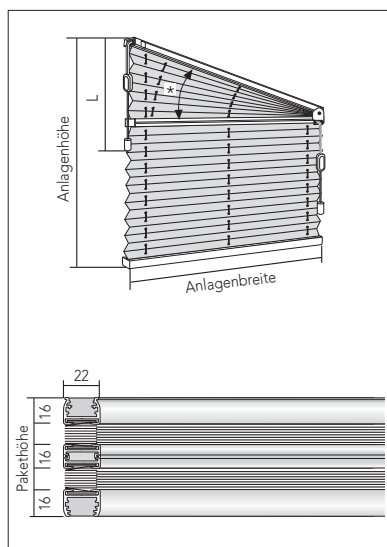
MODELL 11-8460, 11-8465, 11-8470

MODELL 11-8460 Freihängender MHZ Plissee-Vorhang für Slope-Fenster bis 60°, zwei Schnurzüge oben, ohne Schnurbremsen, mit Bandstahlgelenk

MODELL 11-8465 Freihängender MHZ Plissee-Vorhang für Slope-Fenster bis 60°, zwei Schnurzüge unten, senkrechter Bereich mit Schnurbremse, dreieckiger Bereich ohne Schnurbremse

MODELL 11-8470 Freihängender MHZ Plissee-Vorhang für Slope-Fenster bis 60°, mit zwei Schnurzügen (ein Schnurzug pro Seite) mit Gelenk und Schnurbremsen

Schnurzugbedienung. Behang ist auch in der Schräge zu öffnen. Ober-, Mittel- und Untersiene aus stranggepresstem Aluminium. Plissierter Behang in unterschiedlichen Qualitäten laut MHZ-Kollektion. Zugschnüre farblich auf Behang abgestimmt.



Technische Daten

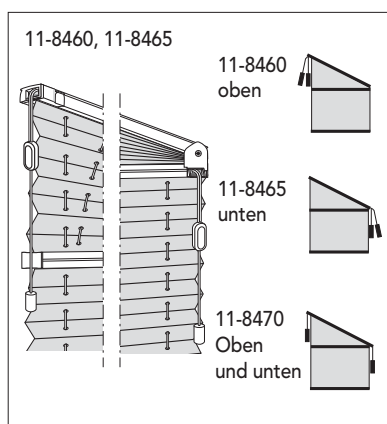
Maße: min. Breite 30 cm, max. Breite 150* cm, max. Höhe 260 cm
* abhängig von der Stoffbreite, siehe Kollektionsteil

Anlagenwinkel: 5° bis 60°

Technikfarben: silberfarbig eloxiert (100), weiß pulverbeschichtet (171), schwarz eloxiert (257), bronze eloxiert (372)

Faltentiefe: Plissierte Stoffe 20 mm, Duette® Fixé Stoffe 25 mm

Pakethöhen:	Anlagenhöhe bis (cm)	50	100	150	200	260
	Pakethöhe ca. (cm)	5	7	8	10	11



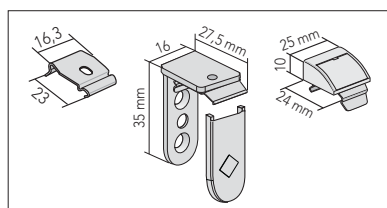
Bedienung

Modell **11-8460**: Heben und Senken mit 2 Schnurzügen ohne Schnurbremsen. Arretierung des Behangs durch Umwickeln der Schnurwickelhaken. Bedienseite oben.

Modell **11-8465**: Heben und Senken mit 2 Schnurzügen, senkrechter Bereich Arretierung mittels Schnurbremse, dreieckiger Bereich ohne Schnurbremse, Arretierung durch Umwickeln der Schnurwickelhaken, Bedienseite unten.

Modell **11-8470**: Heben und Senken mit Schnurzug, Arretierung mittels Schnurbremse. Bedienseite oben und unten.

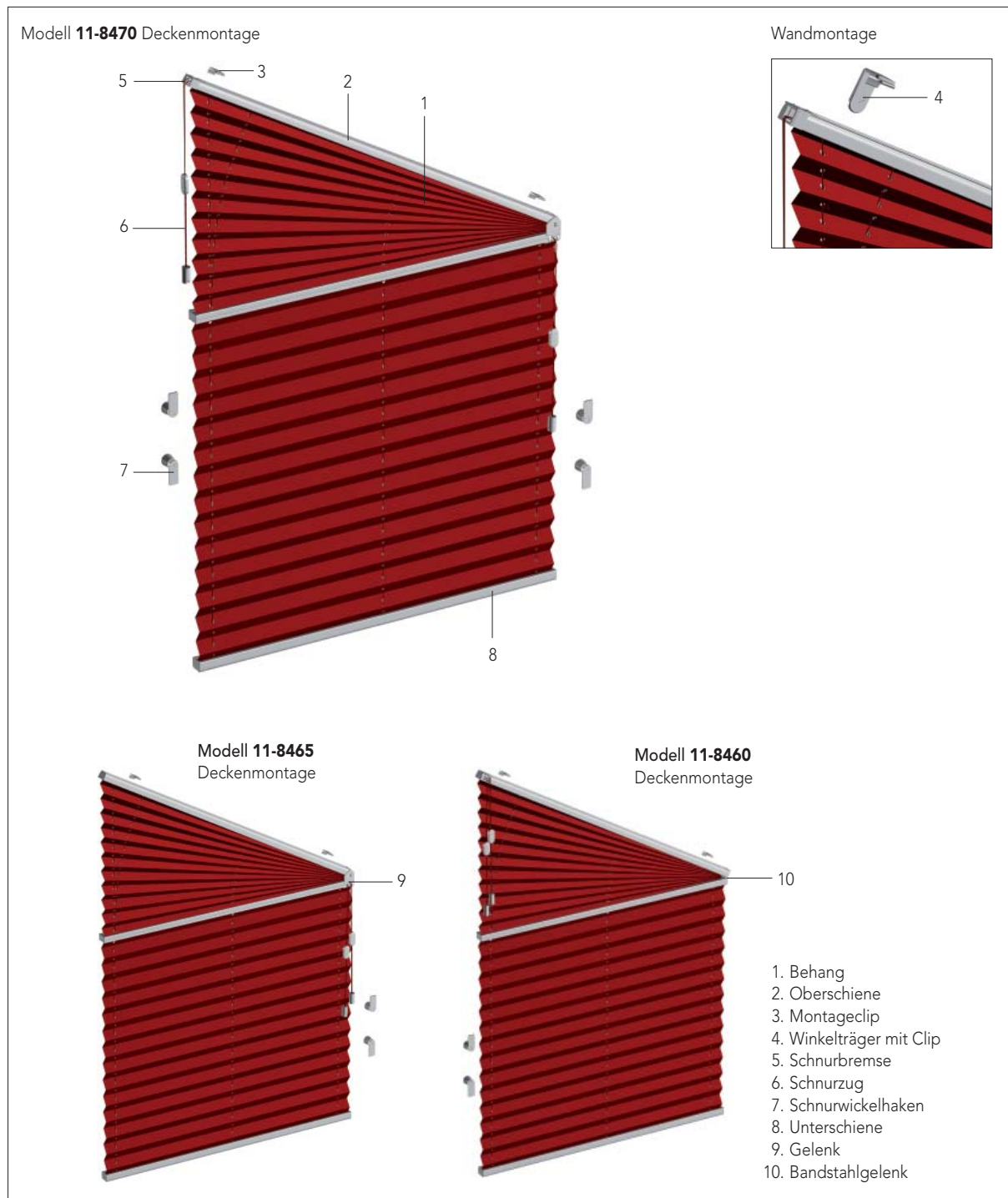
Bedienlänge (L) Standard 100 cm, andere Höhen auf Wunsch. Schnurwickelhaken im Lieferumfang enthalten.



Montage

Deckenmontage (Standard) mit Clips. Wandmontage mit Winkel- oder Glasleistenträger für Frontmontage und Klemmträger gegen Aufpreis. Bis Breite 99 cm 2 Träger, ab Breite 100 cm 3 Träger. Träger und Zubehör siehe MHZ-Preisliste Seite 45, 46.

MODELLABBILDUNG 11-8460, 11-8465, 11-8470



Senk-
rechte
Sonder-
formen

Bestellangaben

Modell
 Technikfarbe (100, 171, 257, 372)
 Bestellmaße (lichte Maße in cm)
 Stofffarbe (Color-Nr.)
 Montage (Decke/Wand/Klemmträger/
 Glasleiste (Front))
 Bedienlänge

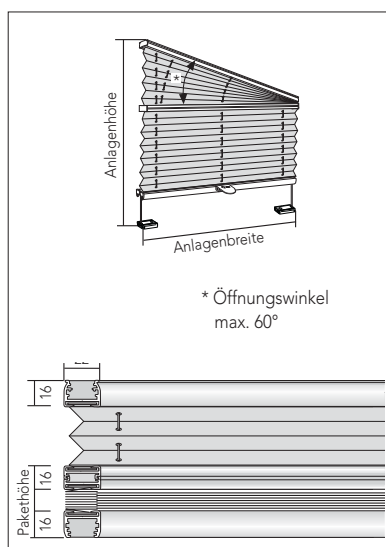
Aufpreise und Sonderzubehör siehe
 MHZ-Preisliste S. 45, 46

Messen + Bestellen s. S. 56 – 61, Bestellformular s. S. 63

MODELL 11-8550

MODELL 11-8550 Gespannter MHZ Plissee-Vorhang für Slope-Fenster bis 60° Öffnungswinkel

Einstellen der Behanghöhe durch Verschieben der Bedienschiene. Nur der rechteckige Teil des Behanges kann geöffnet werden. Ober-, Mittel- und Unterschiene aus stranggepresstem Aluminium. Plissierter Behang in unterschiedlichen Qualitäten laut MHZ-Kollektion. Spannschnüre farblich auf Behang abgestimmt. Besonders geeignet für Glasleistenmontage bei Dreh-/Kippenstern. Parallele Behangführung durch seitlich gespannte Führungsschnüre.



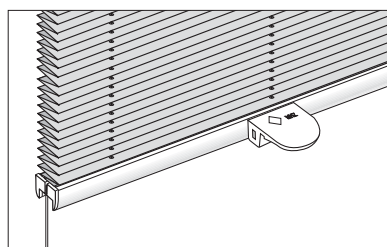
Technische Daten

Maße: min. Breite 30 cm, max. Breite 120* cm, max. Höhe 220 cm
* abhängig von der Stoffbreite, siehe Kollektionsteil

Technikfarben: silberfarbig eloxiert (100), weiß pulverbeschichtet (171), schwarz eloxiert (257), bronze eloxiert (372)

Faltentiefe: Plissierte Stoffe 20 mm, Duette® Fixé Stoffe 25 mm

Pakethöhen:	Anlagenhöhe bis (cm)	50	100	150	220
	Pakethöhe ca. (cm)	5	6	7	8

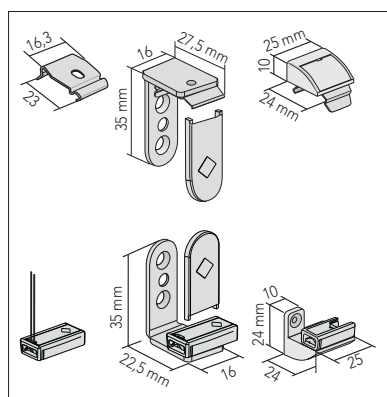


Bedienung

Öffnen und Schließen mittels Bedienschiene. Schiene arretiert an jeder gewünschten Position. Nur der rechteckige Teil des Behangs kann geöffnet werden. Für schwer erreichbare Anlagen ist auf Wunsch ein Bedienstab erhältlich.

Zusatzausstattung

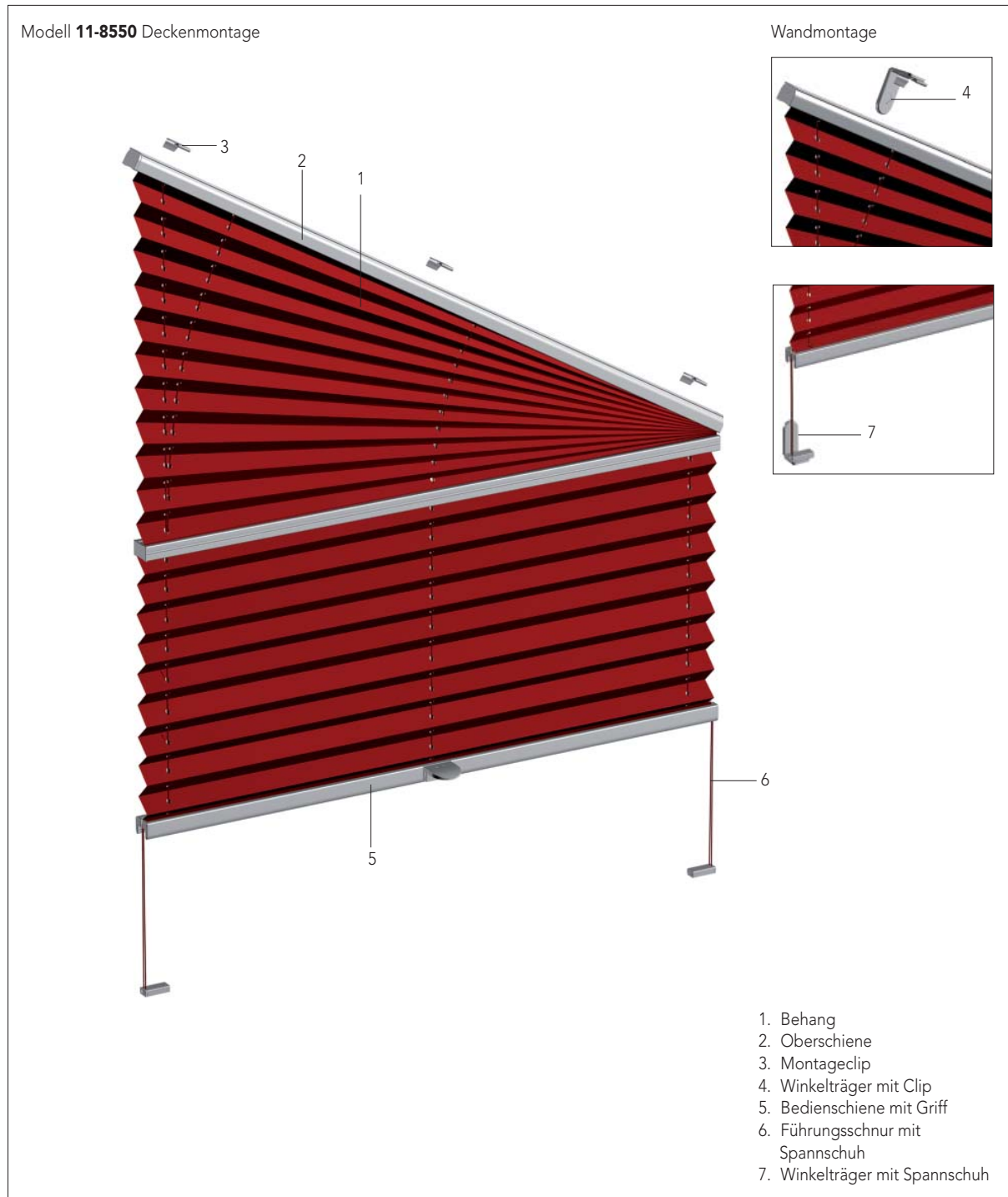
– Aluminiumgriff siehe MHZ-Preisliste Seite 45.



Montage

Deckenmontage (Standard) mit Clips. Wandmontage mit Winkel- oder Glasleistenträger für Frontmontage und Klemmträger gegen Aufpreis. Bis Breite 64 cm 2 Träger, ab Breite 65 cm 3 Träger. Träger und Zubehör siehe MHZ-Preisliste Seite 45, 46.

MODELLABBILDUNG 11-8550



Senk-
rechte
Sonder-
formen

Bestellangaben

Modell
 Technikfarbe (100, 171, 257, 372)
 Bestellmaße (lichte Maße in cm)
 Stofffarbe (Color-Nr.)
 Montage (Decke/Wand/Klemmträger/
 Glasleiste (Front))

Aufpreise und Sonderzubehör siehe
 MHZ-Preisliste S. 45, 46

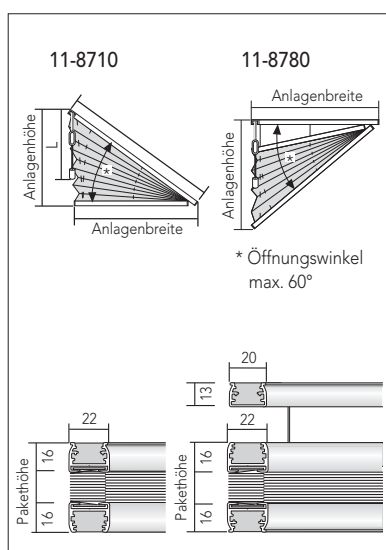
Messen + Bestellen s. S. 56 – 61, Bestellformular s. S. 63

MODELL 11-8710, 11-8780

MODELL 11-8710 Freihängender MHZ Plissee-Vorhang mit Schnurzug für Dreieck-Fenster, Öffnungswinkel bis 60°, Behang öffnet nach oben

MODELL 11-8780 Freihängender MHZ Plissee-Vorhang mit Schnurzug für Dreieck-Fenster, Öffnungswinkel bis 60°, Behang öffnet nach unten

Schnurzugbedienung mit integrierter, seitlicher Schnurbremse. Ober- und Unterschiene aus stranggepresstem Aluminium. Plissierter Behang in unterschiedlichen Qualitäten laut MHZ-Kollektion. Zugschnüre farblich auf Behang abgestimmt.



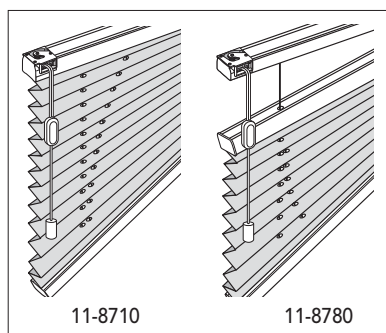
Technische Daten

Maße: min. Breite 50 cm, max. Breite 150* cm, max. Höhe 100 cm
* abhängig von der Stoffbreite, siehe Kollektionsteil

Technikfarben: silberfarbig eloxiert (100), weiß pulverbeschichtet (171), schwarz eloxiert (257), bronze eloxiert (372)

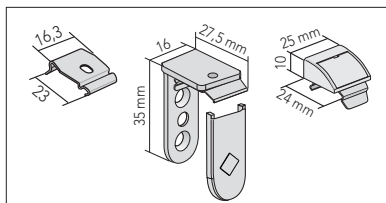
Faltentiefe: Plissierte Stoffe 20 mm, Duette® Fixé Stoffe 25 mm

Pakethöhen:	Anlagenhöhe bis (cm)	50	100
	11-8710 Pakethöhe ca. (cm)	4	5
	11-8780 Pakethöhe ca. (cm)	6	7



Bedienung

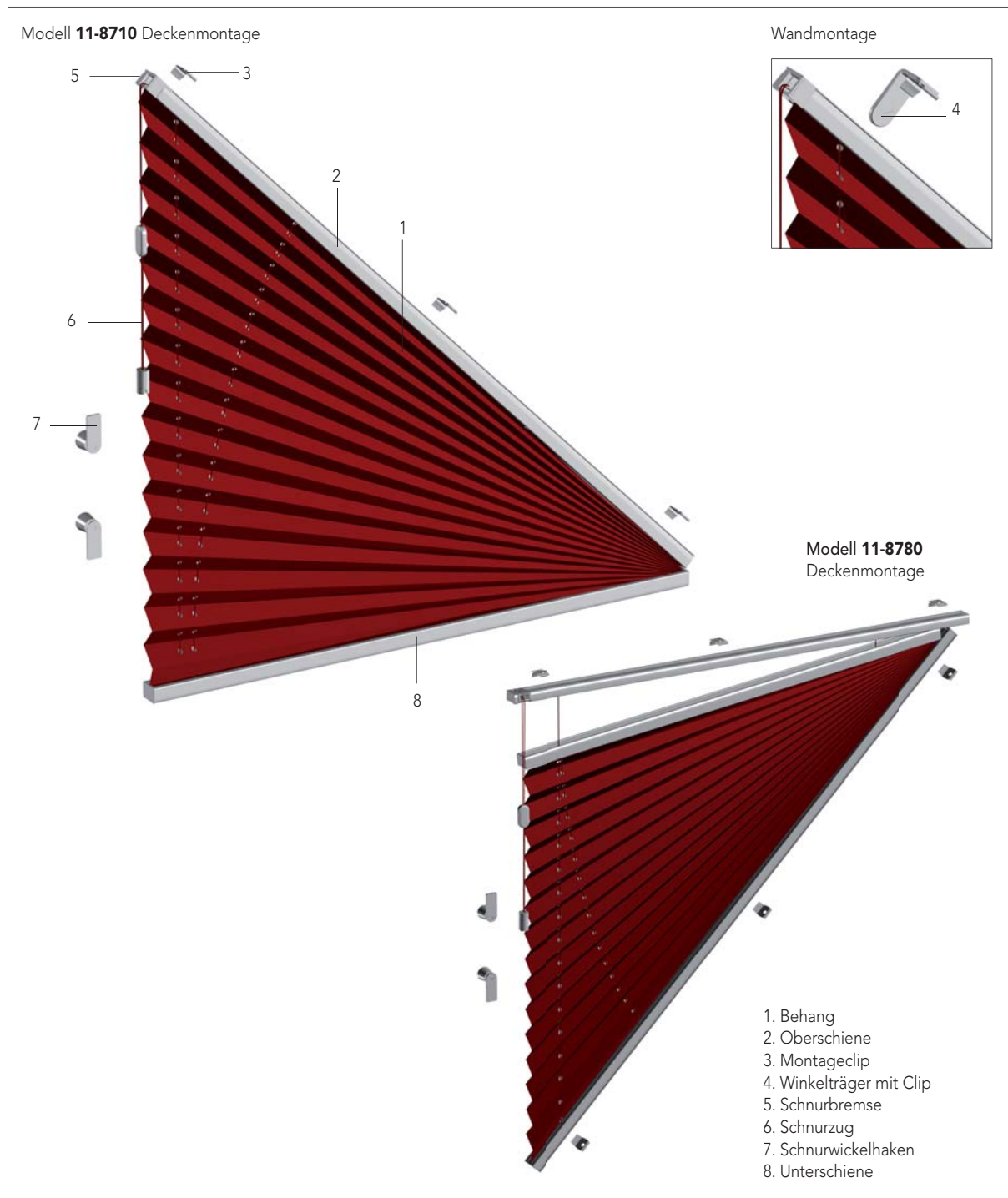
Heben und Senken mit Schnurzug, Arretierung mittels Schnurbremse. Bedienseite wahlweise links oder rechts. Bei Modell 11-8710 Bedienung nur an der hohen Seite möglich. Bedienlänge (L) Standard 100 cm, andere Höhen auf Wunsch. Schnurwickelhaken im Lieferumfang enthalten.



Montage

Deckenmontage (Standard) mit Clips. Wandmontage mit Winkel- oder Glasleistenträger für Frontmontage und Klemmträger gegen Aufpreis. Bei Modell 11-8710 3 Träger pro Anlage. Bei Modell 11-8780 6 Träger pro Anlage. Träger und Zubehör siehe MHZ-Preisliste Seite 50.

MODELLABBILDUNG 11-8710, 11-8780



Senk-
rechte
Sonder-
formen

Bestellangaben

Modell
 Technikfarbe (100, 171, 257, 372)
 Bestellmaße (lichte Maße in cm)
 Stofffarbe (Color-Nr.)
 Montage (Decke/Wand/Klemmträger/
 Glasleiste (Front))
 Bedienung (links, rechts)
 Bedienlänge

Aufpreise und Sonderzubehör siehe
 MHZ-Preisliste S. 50

Messen + Bestellen s. S. 56 – 61, Bestellformular s. S. 63

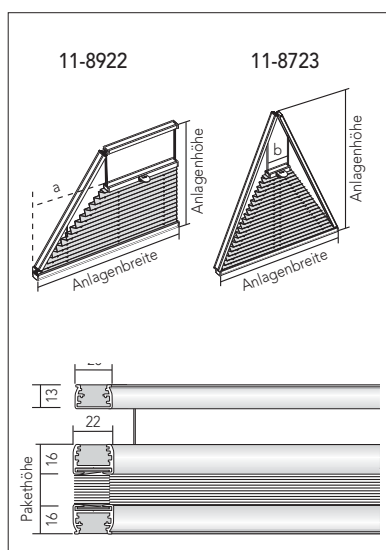
MODELL 11-8722, 11-8723, 11-8922

MODELL 11-8722 Gespannter MHZ Plissee-Vorhang für rechtwinklige Dreieck-Fenster

MODELL 11-8723 Gespannter MHZ Plissee-Vorhang für Dreieck-Fenster

MODELL 11-8922 Gespannter MHZ Plissee-Vorhang für Trapez-Fenster mit einem rechten Winkel

Einstellen der Behanghöhe durch Verschieben der Bedienschiene. Ober-, Seiten-, Bedien- und Unterschiene aus stranggepresstem Aluminium. Plissierter Behang in unterschiedlichen Qualitäten laut MHZ-Kollektion. Spannschnüre farblich auf Behang abgestimmt. Aus technischen Gründen bleibt bei den Modellen 11-8722 und 11-8723 die Spitze frei ($b = 7$ cm).



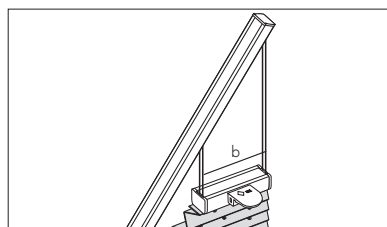
Technische Daten

Maße: **11-8722, 11-8723** min. Breite 30 cm, max. Breite 120* cm, max. Höhe 200 cm
11-8922 min. Breite 20 cm, max. Breite 150* cm, max. Höhe 200 cm
 max. Abstand (a) 120 cm
 * abhängig von der Stoffbreite, siehe Kollektionsteil

Technikfarben: silberfarbig eloxiert (100), weiß pulverbeschichtet (171), schwarz eloxiert (257), bronze eloxiert (372)

Faltentiefe: Plissierte Stoffe 20 mm, Duette® Fixé Stoffe 25 mm

Pakethöhen:	Anlagenhöhe bis (cm)	50	100	150	200
	Pakethöhe ca. (cm)	6	7	8	9

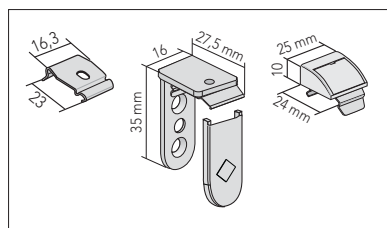


Bedienung

Öffnen und Schließen mittels Bedienschiene.
 Schiene arretiert an jeder gewünschten Position.
 Für schwer erreichbare Anlagen ist auf Wunsch ein Bedienstab erhältlich.

Zusatzausstattung

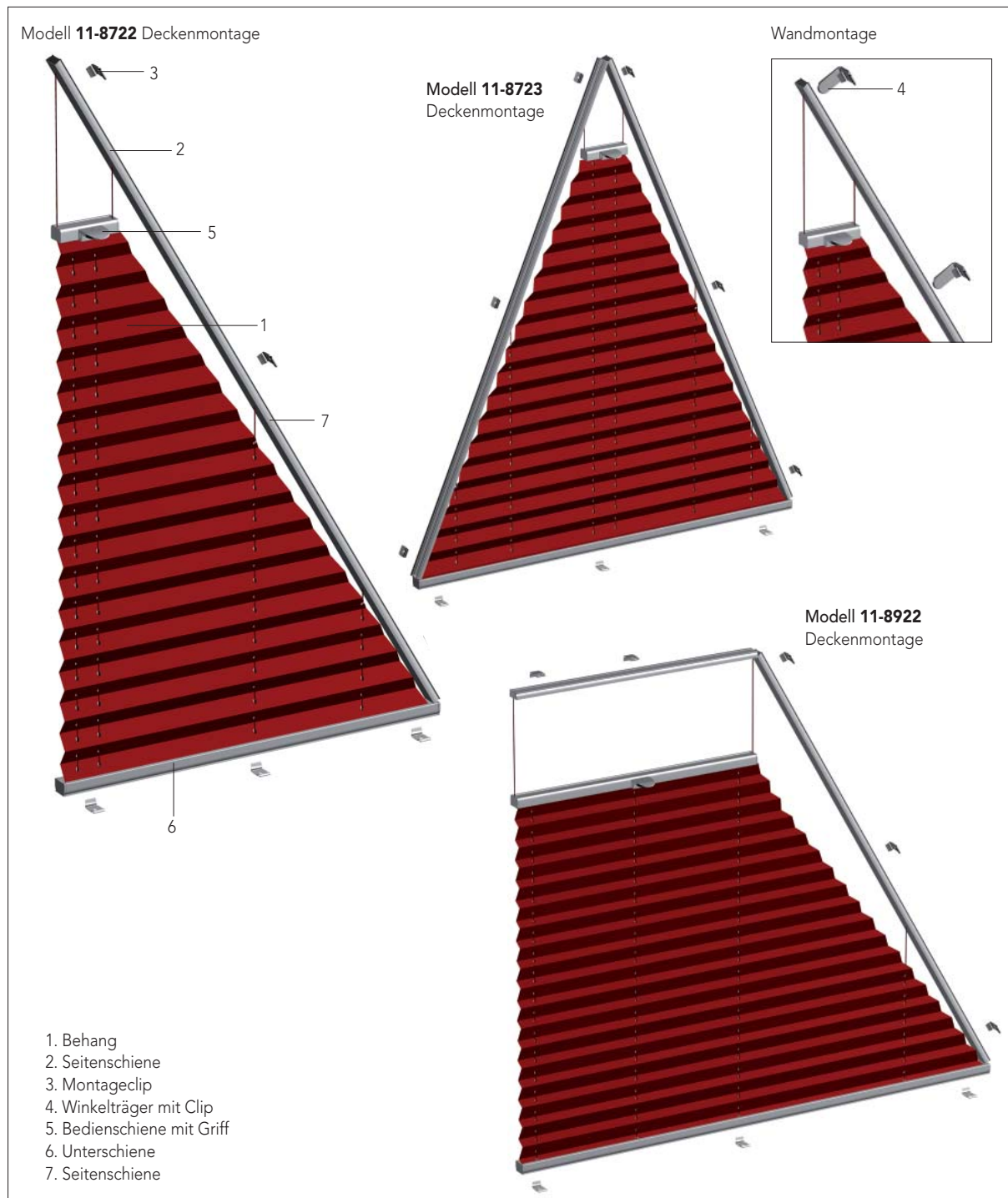
– Aluminiumgriff siehe MHZ-Preisliste Seite 55.



Montage

Deckenmontage (Standard) mit Clips. Wandmontage mit Winkel- oder Glasleistenträger für Frontmontage gegen Aufpreis. 11 Träger pro Anlage. Träger und Zubehör siehe MHZ-Preisliste Seite 55.

MODELLABBILDUNG 11-8722, 11-8723, 11-8922



Senk-
rechte
Sonder-
formen

Bestellangaben

Modell
 Technikfarbe (100, 171, 257, 372)
 Bestellmaße (lichte Maße in cm)
 Stofffarbe (Color-Nr.)
 Montage (Decke/Wand/Glasleiste (Front))

Aufpreise und Sonderzubehör siehe
 MHZ-Preisliste S. 55

Messen + Bestellen s. S. 56 – 61, Bestellformular s. S. 63

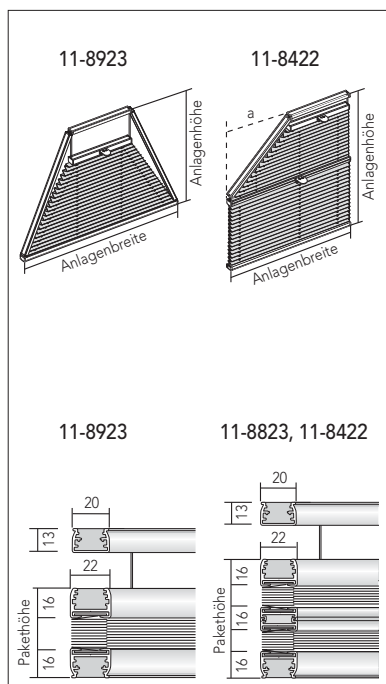
MODELL 11-8923, 11-8823, 11-8422

MODELL 11-8923 Gespannter MHZ Plissee-Vorhang für Trapez-Fenster

MODELL 11-8823 Gespannter MHZ Plissee-Vorhang für Sechseck-Fenster

MODELL 11-8422 Gespannter MHZ Plissee-Vorhang für Fünfeck-Fenster

Einstellen der Behanghöhe durch Verschieben der Bedienschiene. Ober-, Seiten-, Bedien- und Unterschiene aus stranggepresstem Aluminium. Plissierter Behang in unterschiedlichen Qualitäten laut MHZ-Kollektion. Spanschnüre farblich auf Behang abgestimmt.



Technische Daten

Maße: **11-8923** min. Breite 30 cm, max. Breite 150* cm, max. Höhe 200 cm

11-8823 min. Breite 30 cm, max. Breite 120 cm, max. Höhe 200 cm, ab Breite 120 cm bis 150* cm, max. Höhe 150 cm

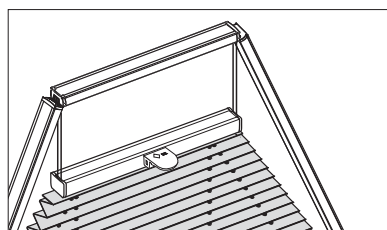
11-8422 min. Breite 20 cm, max. Breite 120 cm, max. Höhe 200 cm, ab Breite 120 cm bis 150* cm, max. Höhe 150 cm
max. Abstand (a) 120 cm

* abhängig von der Stoffbreite, siehe Kollektionsteil

Technikfarben: silberfarbig eloxiert (100), weiß pulverbeschichtet (171), schwarz eloxiert (257), bronze eloxiert (372)

Faltentiefe: Plissierte Stoffe 20 mm, Duette® Fixé Stoffe 25 mm

Pakethöhen:	Anlagenhöhe bis (cm)	50	100	150	200
11-8923 Pakethöhe ca. (cm)		5	6	7	8
11-8823, 11-8422 Pakethöhe ca. (cm)		7	9	10	11



Bedienung

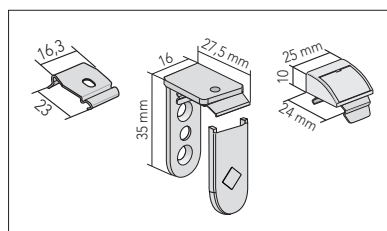
Öffnen und Schließen mittels Bedienschiene.

Schiene arretiert an jeder gewünschten Position.

Für schwer erreichbare Anlagen ist auf Wunsch ein Bedienstab erhältlich.

Zusatzausstattung

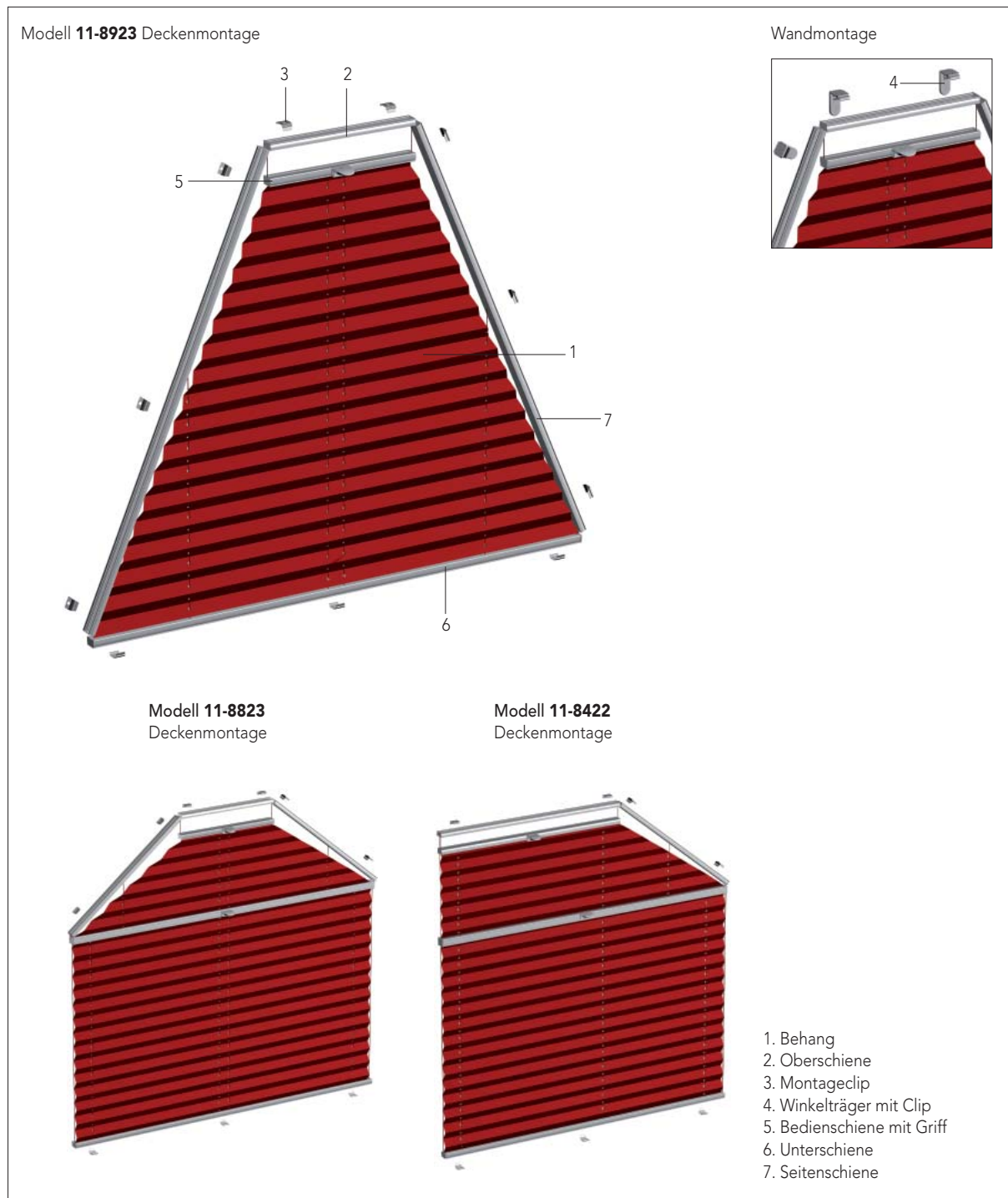
– für Modell 11-8923 Aluminiumgriff siehe MHZ-Preisliste Seite 55.



Montage

Deckenmontage (Standard) mit Clips. Wandmontage mit Winkel- oder Glasleistenträger für Frontmontage gegen Aufpreis. 11 Träger pro Anlage. Träger und Zubehör siehe MHZ-Preisliste Seite 55 bzw. 58.

MODELLABBILDUNG 11-8923, 11-8823, 11-8422



Senk-
rechte
Sonder-
formen

Bestellangaben

Modell
 Technikfarbe (100, 171, 257, 372)
 Bestellmaße (lichte Maße in cm)
 Stofffarbe (Color-Nr.)
 Montage (Decke/Wand/Glasleiste (Front))

Aufpreise und Sonderzubehör siehe
 MHZ-Preisliste S. 55 bzw. 58

Messen + Bestellen s. S. 56 – 61, Bestellformular s. S. 63

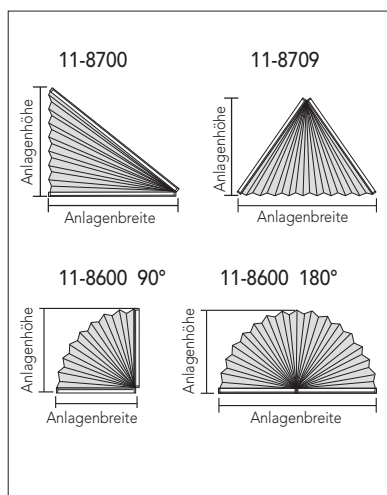
MODELL 11-8700, 11-8709, 11-8600

MODELL 11-8700 Feststehender MHZ Plissee-Vorhang für rechtwinklige Dreieck-Fenster

MODELL 11-8709 Feststehender MHZ Plissee-Vorhang für Dreieck-Fenster

MODELL 11-8600 Feststehender MHZ Plissee-Vorhang für Rundbogen bis 180°

Feststehender Behang. Ober- und Unterschiene aus stranggepresstem Aluminium. Plissierter Behang in unterschiedlichen Qualitäten laut MHZ-Kollektion. Nur für Festverglasungen.

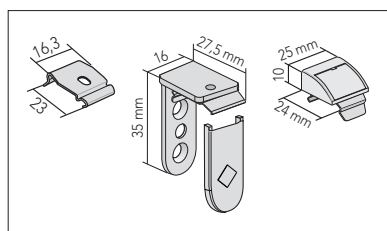


Technische Daten

Maße: **11-8700** min. Breite 40 cm, max. Breite 150* cm, max. Höhe 150 cm
11-8709 min. Breite 20 cm, max. Breite 100* cm, max. Höhe 150 cm
11-8600 bis 180°: min. Breite 20 cm, max. Breite 100 cm, max. Höhe 50 cm
bis 90°: min. Breite 20 cm, max. Breite 100 cm, max. Höhe 100 cm
* abhängig von der Stoffbreite, siehe Kollektionsteil

Technikfarben: silberfarbig eloxiert (100), weiß pulverbeschichtet (171), schwarz eloxiert (257), bronze eloxiert (372)

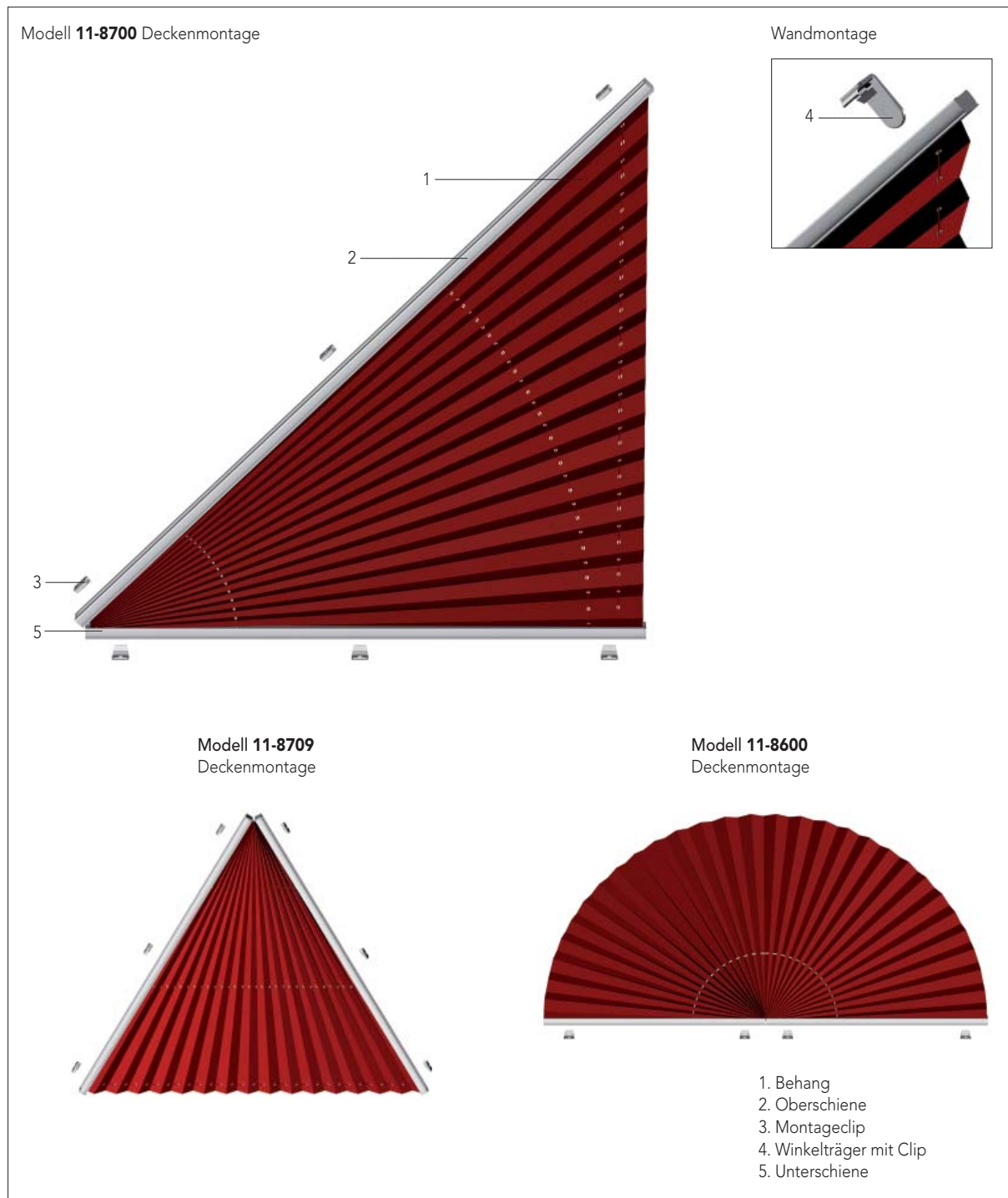
Faltentiefe: Plissierte Stoffe 20 mm, Duette® Fixé Stoffe 25 mm



Montage

Deckenmontage (Standard) mit Clips. Wandmontage mit Winkel- oder Glasleistenträger für Frontmontage gegen Aufpreis. Bei Modell 11-8700, 11-8709 6 Träger pro Anlage. Bei Modell 11-8600 4 Träger pro Anlage. Träger und Zubehör siehe MHZ-Preisliste Seite 50.

MODELLABBILDUNG 11-8700, 11-8709, 11-8600



Senk-
rechte
Sonder-
formen

Bestellangaben

Modell
 Technikfarbe (100, 171, 257, 372)
 Bestellmaße (lichte Maße in cm)
 Stofffarbe (Color-Nr.)
 Montage (Decke/Wand/Klemmträger/
 Glasleiste (Front))

Aufpreise und Sonderzubehör siehe
 MHZ-Preisliste S. 50

Messen + Bestellen s. S. 56 – 61, Bestellformular s. S. 63